

 CTU in Prague
**international
studentclub**



Buddy Příručka

letní semestr 2017

Zdravíme tě, milý Buddy!

Je skvělé, že jsi s námi! Tahle příručka je šitá na míru přímo tobě a najdeš v ní vše, co správný Buddy potřebuje vědět. Čeká tě spousta práce, ale i spousta zábavy. Věř, že každý začátek se zdá být složitý a těžký jen do té doby, než ho máš za sebou!

Hodně štěstí!

Jak se stát Buddy?

Zalíbila se ti myšlenka Buddy programu? Pak neváhej a zapoj se do našeho týmu. Registrovat se je nejvhodnější před začátkem semestru. Tím si otevřeš možnost být Buddy co nejdříve. Přidat se můžeš ale i v průběhu semestru a účastnit se nebo pomáhat připravovat různé akce v rámci ISC, kde se také seznámíš se spoustou zahraničních i českých studentů.

Registrace probíhá na webovém rozhraní ISC www.isc.cvut.cz/muj-buddy.
Přečti si nejprve informace o Buddy programu.

Obsah

Důležité informace pro tento semestr, kontakty na ISC členy	04
Důležité kontakty a odkazy.....	05
Jak si vybrat?	06
Databáze	07
První kontakt.....	08
Příjezd	09
Další náležitosti	11
Ubytování	12
VISA, cizinecká policie.....	14
Campus Tour a mapa.....	15
Orientation Week	17
Semestr a ISC.....	19
Krizové situace	22
Shrnutí	23

Důležité informace pro semestr

Den počátku garance ubytování na kolejích: **9.2.2017**

Orientation Week (OW): **13.2. – 19.2.2017**

Letní semestr: **20.2. – 28.5.2017**

Zkouškové období: 29.5. - 2.7.2017

Důležité kontakty na ISC členy

President	Tereza Kadlecová	president@isc.cvut.cz	607 708 082
Vicepresident	Marcela Růžičková	vicepresident@isc.cvut.cz	724 051 662
Buddy Coordinator	Tereza Faltysová	buddy.coordinator@isc.cvut.cz	777 085 390
HR Coordinator	Pavína Pokošová	hr@isc.cvut.cz	720 236 883
PR Coordinator	Eva Machová	pr@isc.cvut.cz	736 724 862
International Relations	Michael Hartman	interel@isc.cvut.cz	721 155 881
Quality and Knowledge Manager	Dominik Bureš	knowledge@isc.cvut.cz	721 421 299
inteGREAT Coordinator	Eliška Beránková	integreat@isc.cvut.cz	602 157 159
Point Coordinator	Ivo Vodička	point@isc.cvut.cz	725 280 920
Activities Coordinator	Michaela Petříková	activities@isc.cvut.cz	777 888 704
Languages Coordinator	Veronika Paštyková	languages@isc.cvut.cz	775 478 059
IT Coordinator	Martin Průcha	it@isc.cvut.cz	736 683 644
Sports Coordinator	Petr Šlajs	sports@isc.cvut.cz	724 537 680
ISC Care Coordinator	Michaela Šímová	care@isc.cvut.cz	722 588 477
Visa Coordinator	Josef Klesa	visa@isc.cvut.cz	728 481 627

Důležité odkazy, které se mohou hodit:

- <https://isc.cvut.cz> Aktuální informace a kontakty ISC
- <https://isc.cvut.cz/calendar> Akce pořádané ISC pro zahraniční studenty
- <https://www.suz.cvut.cz> Kompletní informace o kolejích
- <http://www.studenthostel.cz> Ubytování pro dříve přijíždějící
- <http://www.cvut.cz/incomers/international> Mezinárodní kancelář ČVUT

Důležité kontakty - koleje, rektorát


Masarykova kolej	Ing. Ivan Tvoroch	ivan.tvoroch@cvut.cz	233 051 240
Sinkuleho kolej	Ing. Janka Pavlovská	sinkule@suz.cvut.cz	224 317 174
Strahov – blok 8	Eva Němcová	evanemcova@cvut.cz	234 678 228
Erasmus program - incoming students	Lucie Bílová	lucie.bilova@cvut.cz	224 353 467
American Exchange	Lucie Bílová	lucie.bilova@cvut.cz	224 353 467
Mezinárodní spolupráce OZS	Ing. Wolfgang Melecký, Ph.D.	wolfgang.melecky@cvut.cz	224 353 465 224 353 465

Studijní referentky na fakultách:

F1 – FSV	Eva Sejbalová	sejbal@fsv.cvut.cz	224 358 757
F2 – FS	Simona Jordáková	Simona.jordakova@fs.cvut.cz	224 352 656
F3 – FEL	Barbora Sovová	barbora.sovova@fel.cvut.cz	224 352 027
F4 – FJFI	Klára Soukupová	klara.soukupova@fjfi.cvut.cz	224 358 284
F5 – FA	Hana Novotná	novotna@fa.cvut.cz	224 356 224
F6 – FD	Markéta Jeřábková	jerabkova@fd.cvut.cz	224 359 540
F7 - FBMI	Lucie Kulhánková	kulhankova@fbmi.cvut.cz	224 358 493
F8 - FIT	Hana Křížová	hana.krizova@fit.cvut.cz	224 359 826
MÚVS	Gabriela Dohnalová	gabriela.dohnalova@cvut.cz	224 353 153

Jak si vybrat

Než začneme...



Na začátku je důležité si uvědomit, proč jsi vlastně v Buddy Programu. Chceš si popovídat s rodilým mluvčím, chceš získat kontakty pro tvoji budoucí stáž, chceš dobrého přítele... nebo chceš prostě jen pomáhat těm, kteří to potřebují?!

Několik doporučení

- zahraniční student může být ze stejné fakulty jako ty, můžete mít společné vyučující a společně se učit
- zahraniční student může bydlet na stejné koleji jako ty, ubytování bude snazší pro tebe a další kontakt zase snazší pro něj
- zahraniční student mluví i jinak než anglicky, ty se procvičíš a on nebude podléhat stresům z toho, že se pořádně nedomluví (což se většinou stává u studentů ze Španělska, Itálie, Francie, Řecka, Ruska a Mexika)
- zahraničního studenta si můžeš vybrat i třeba podle toho, která kultura tě zajímá nebo podle společných zájmů

Databáze



Jak se přihlásím do Buddy Programu?

Prvním krokem je registrace na <https://www.isc.cvut.cz/muj-buddy/>

Jak si vyberu “zahraňáka”?

Zaregistruj se na <https://www.isc.cvut.cz/muj-buddy/register/buddy>, kde stvrdíš “Buddy Kodex” a tím se staneš řádným buddíkem.

Přihlaš se na <https://www.isc.cvut.cz/muj-buddy/> a objeví se ti databáze doposud nezabraných zahraňáků.


Seznam bude průběžně aktualizován a další zahraňáci budou přibývat. Volně vybírej, ale nezapomeň, že denně si můžeš vybrat maximálně jednoho studenta.

Potom, co si studenta vybereš, zobrazí se ti na něj kontakt a ty se s ním můžeš spojit. Samozřejmě čím dříve bude zahraňák vědět o svém buddy, tím lépe.

První kontakt

E-mail

Máš napsat e-mail někomu, koho jsi v životě neviděl a nevíš o něm prakticky nic. O to lépe se ti bude psát! Je vhodné se představit hned na začátku a jít rovnou k věci.



Důležité údaje, které by měl e-mail obsahovat:

- datum Orientation Weeku: **13.2. – 19.2.2017**
 - datum garance ubytování: **od 9.2.2017**
 - dotaz na datum a místo příjezdu zahr. studenta, pokud si ho již nevyplnil v ISC profilu (den, čas, kam přijede, číslo letu, ... čím víc tím líp :-))
 - dotaz na jeho telefonní číslo (bude se ti hodit, kdybyste se nemohli najít v den příjezdu)
 - co by si měl vzít na první dny v Čechách:
 - minimálně 4 pasové fotografie
 - startovní hotovost: 7 000 Kč (kolejné na dva měsíce, tramvajenka...)
- Další peníze, které budou potřebovat, jsou na ESNcard, jídlo, pivo...

Neměj strach, pokud ti tvůj zahraňák neodpoví na první email ihned. Počkej pár dní a případně pošli email druhý. Pokud se ti ani na ten nedostane odpovědi, napiš na buddy@isc.cvut.cz, popiš svůj problém a my se ti pokusíme pomoci a kontakt na tvého zahraňáka ověřit. Můžeš se ho také pokusit najít na Facebooku či zadáním jména do Google.


Welcome Pack (WP)

Pro každého studenta, přijíždějícího na program Erasmus, nebo pomocí bilaterálních dohod školy, budou v ISC Pointu od **9.2. od 12:00** odpoledne připraveny **Welcome Packy**. Obsahem takového WP jsou informační letáky, Survival Guide, žádost o vystavení tramvajenky atd. Obsahem WP **není** SIM karta a ESN-card. Tyto karty jsou společně s tričkem předávány studentům po registraci a zaplacení **členského poplatku ve výši 500Kč** (je nutné aby si přinesl **pasovou fotografii**). Tímto členstvím si student zřídí pojištění zodpovědnosti a může se tak **účastnit výletů pořádaných ISC**.

Příjezd

Vyzvednutí na letišti

Přichází den D. Rozhodně si těsně před příjezdem vzájemně potvrďte, že ty budeš na místě čekat a on dorazí. Pokud nebudeš moci být u příjezdu, zkus to napsat do naší Buddy skupiny na Facebooku (ISC CTU Czech Buddies: www.facebook.com/groups/isc.ctu.buddies/) a třeba se najde někdo, kdo bude mít čas.



Je vhodné mít s sebou dostatečně velkou ceduli se jménem studenta nebo s nápisem ISC či CTU. Tak zajistíš, abyste se vzájemně poznali.

Je dobré si vzájemně vyměnit telefonní čísla, abyste se zbytečně na nádraží/letišti nehledali.

Cesta do ISC Pointu

Vaše první společná cesta by měla vést do **ISC Pointu na Masarykově koleji** (místnost R304), kde si vyzvednete obálku (Welcome Pack, od 9.2.) se základními informacemi. Obálku pro svého zahraňáka můžeš vyzvednout i předem.

Jak se k nám dostat? Pomůže ti video (<https://www.youtube.com/watch?v=R-ba4Uy7m6ns>) na našem YouTube kanálu.

Jak už bylo zmíněno výše, zahraňák si může zaplatit **členskou kartu ESN**, tzv. ESNcard. Za 500Kč získá členství v ISC a ESN (to mu otevírá možnost účasti na ISC výletech a akcích organizovaných pouze pro členy), úžasné červené ISC tričko a předplacenou SIM kartu Vodafone s kreditem 150 Kč. Je nutné aby si na registraci přinesl **pasovou fotografii**.

Co dělat, když tvůj zahraňák přijede až po OW?

Vše probíhá v podstatě stejně. Čeká tě vyzvednutí na letišti, cesta do Pointu, vyzvednutí WP, zařídí průkaz studenta, tramvajenku atd. Jediné, co by si zahraňák v takové situaci měl pohlídat, je registrace na fakultě. S tím mu můžeš pomoci a domluvit se se studijní referentkou na dané fakultě a společně najít náhradní termín.

TRAMVAJENKA

Dále je dobré co nejdříve zakoupit tramvajenku, aby zahraňák nemusel kupovat předražené lístky. Žádost o vystavení průkazu (na které je i formulář potvrzení o studiu) naleznete ve **Welcome Packu**.

Časová jízdenka

Pokud je zahraňák v kategorii **student (19 - 26 let)**, může si koupit klasickou papírovou lítačku (jmenuje se časová jízdenka). Jako potvrzení studenta stačí ISIC ČVUTu nebo vyplněná "Žádost o vydání průkazky pro časovou jízdenku" (ve WP). Kdyby někomu bylo méně jak 19, tak je v kategorii **Junior (15 - 19 let)**. Sazba je každopádně stejná jako pro studenta. Na časové jízdenky je potřeba **pasová fotografie** (35 x 45 mm).

Lítačka

Pro cestující **nad 26 let** je potřeba zařídit lítačku. Cena jízdného je stejná jako u papírových kupónů. Nákup kupónů je možný buď ve stanicích metra nebo online (tam ale musí být karta už aktivovaná ve validátoru umístěných u vstupu do metra).

Více informací najdeš na <https://www.litacka.cz/kontakt>.

Směnárna

Někdy se stává, že zahraňák má u sebe po příjezdu pouze eura, případně dolary. To může být problém, neboť pro vyřízení ubytování, tramvajenky a registraci v ISC je potřeba **mít hotovost v českých korunách**.

Nezbývá tedy nic jiného, než navštívit směnárnu. Nejvýhodnější kurz bývá ve směnárně eXchange poblíž Staroměstského náměstí (www.exchange.cz). Nezapomeňte si však před cestou do směnárny vytisknout (případně stáhnout do mobilu) **slevový kupón pro VIP kurz** (www.exchange.cz/vip-coupon.php).

Další náležitosti

Dokumenty

Studentský průkaz se vyřizuje ve VICu - Výpočetní a informační centrum sídlící ve Studentském domě (<http://intranet.cvut.cz/informace-pro-studenty/pru-kazy>). Je dobré zarezervovat si místo na určitou hodinu přes **elektronickou rezervaci**. Výrazně si tak zkrátíte čekání.

Body do menzy budou studentům dány na kartu automaticky po zaregistrování na jednotlivých fakultách. Body se musí aktivovat při prvním ukládání peněz. Karta je pro menzu aktivní až od následujícího dne.

Zdravotní pojištění

Student z EU by měl přijet do Prahy s modrou kartičkou pojištěnce nebo s nějakým jiným formulářem, který tuto kartičku nahrazuje. Pokud má jiné pojištění než to evropské (modrá kartička), tak se ho tento postup netýká.

Je nutno na tuto kartičku získat **české číslo pojištěnce**. Dojděte proto na pobočku VZP (např. **Na Perštýně 6, Praha 1**), kde k té své kartičce získá české číslo pojištěnce. Bude potřebovat **pas nebo ID, kartičku pojištěnce** a vědět adresu svého bydliště. Dostane papír s pojištěneckým číslem. U doktora pak musí mít kartičku a tento papír, který je doporučeno si okopírovat. Může si schovávat účty za zdravotní poplatky, domácí pojišťovna by to měla proplatit. Nebude-li mít české číslo pojištěnce, pak by se u doktora mohly vyskytnout problémy, kdy by příslušný doktor chtěl uhradit veškeré náklady na místě.

Studenti mimo EU už mají pojištění vyřízené a také většinou již mají vytištěnou kartičku pojištěnce (zařizují online). Jestliže nemají pojištění, pravděpodobně přijeli na turistické vízum. Pojištění si budou muset tak jako tak zařídit. Existuje pět akreditovaných pojišťoven, kde se toto pojištění dá sjednat.


V každém případě dohédni prosím na to, že tvůj student má pojištění. Na pojišťovně naštěstí už nezáleží. Taky ho upozorni, ať s sebou raději do města aj. nosí **KOPII** pasu, originál ať nechá pod polštářem! To běhání za novými doklady je nekonečné!

Bankovní účet

Pokud zahraňák chce mít český účet, nejlepší je zajít Komerční banky. Jejich bankovní poradci mluví anglicky. Anebo si může zřídit účet online u FIO banky (www.fio.cz).

Ubytování

Při ubytování na koleji je potřeba pomoci hlavně s vyplňováním smluv pojištění atd. Upozorni svého studenta na vratnou zálohu na pokoj, aby si ji při odjezdu nezapomněl vzít zpátky.



Řádný termín nástupu na koleje je **9. - 21.02.17** v pracovní dny v úředních hodinách. Zahraniční studenti mají možnost nástupu non-stop. Nástup mimo úřední hodiny však musí **včas** předem hlásit přímo na kolej nebo na ubytovani@suz.cvut.cz.

Koleje (mimo Masarykovu) ubytují zahraniční studenty non-stop přes vrátnici. Student musí mít na kontě SÚZ **minimální jistotu 5000 Kč**. Formality týkající se ubytování a doplácení předepsaných poplatků musí zařídít student neprodleně následující pracovní den v dopoledních úředních hodinách hospodářky - **NEZBYTNÉ!** (Pravidelně se posílají hlášení nově ubytovaných cizinců na cizineckou policii a nelze tak na nikoho čekat).

Platba v hotovosti či kartou?

Výběrčí místa pro platby kartou a v hotovosti: Masarykova kolej, Centrální recepce Strahov a kolej Podolí. Jejich úřední hodiny naleznete na <https://www.suz.cvut.cz/files/vm.pdf> (platba kartou je za poplatek)

Pokud chce zahaňák **přijet dříve než 9.2.**, může si zařídít hostel na stejné koleji <http://www.studenthostel.cz/>.

Případné přestěhování zahraničního studenta na jinou kolej je velmi obtížné. Musíte nejdříve najít volné místo na koleji, kam by se chtěl přestěhovat! Když uspějete, můžete se o to pokusit.

Užitečné odkazy

Harmonogram ubytování 2016/17

https://www.suz.cvut.cz/files/hu_2016_2017.pdf

Platební brána GoPay - metodika plateb kolejného

<https://www.suz.cvut.cz/files/gopay.pdf>

Předpokládané finanční náklady (žlutá část je pro zahraniční studenty)

https://www.suz.cvut.cz/files/financni_naklady_16_17.pdf



Ubytování mimo koleje

Ohlašovací povinnost

Pokud je tvůj zahaňák z **členské země EU**, Islandu, Lichtenštejnska, Norska nebo Švýcarska, pak se není třeba příliš stresovat. **Ubytovatel** má povinnost jej nahlásit. Zejména u soukromého ubytování ve sdílených bytech se však často stává, že ubytovatel pobyt cizince nenahlásí. Při pochybnostech je jistější **dojít** se zahaňákem na **odbor cizinecké policie do 30 dnů od jeho příjezdu** a registrovat jeho pobyt.

Pokud je zahaňák z tzv. **třetích zemí** (mimo EU a čtyři výše jmenované země), ve většině případů potřebuje k pobytu v ČR **vízum**. I v tomto případě má povinnost hlásit jeho pobyt v ČR ubytovatel. U zahaňáků z třetích zemí je však důležité se ujistit, že ubytovatel jeho pobyt opravdu nahlásil. Pokud ne (často se stává, že o této povinnosti ubytovatelé nevědí) registrovat by se na cizinecké policii zahaňák měl do **3 pracovních dnů od příjezdu**.

Ačkoli je to tristní a těžko pochopitelné, na cizinecké policii stále pracují zaměstnanci, kteří neumí anglicky. Proto zahaňákovi velice pomůžeš, pokud ho na cizineckou policii doprovodíš.

Pokud tvůj zahaňák ubytování mimo kolej ještě stále **hledá** a požádal tě o pomoc, je dobré mu nejdříve vysvětlit výhody koleje (blízkost kampusu, jistota při zařizování, jednoduchost řešení a především sociální život a poznávání nových lidí, přece proto na Erasmus přijel). Pokud i tak trvá na privátním ubytování, můžeš mu doporučit portál www.flatio.com. Při použití promo kódu "RentWithESN" mu bude poskytnuta sleva 20% na reservační poplatek. Mimo to je pak už jen na tvém uvážení, jestli mu pomůžeš osobně hledat (skupiny spolubydlení na facebooku nebo jiné portály jako třeba bezrealitky.cz) a na něm, jestli chce riskovat případné komplikace.

Důležité odkazy

Odbor azylové a migrační politiky

<http://www.mvcr.cz/clanek/odbor-azylove-a-migracni-politiky.aspx>

Informace o oznamování ubytovaných cizinců ubytovatelem

<http://www.policie.cz/clanek/oznamovani-ubytovanych-cizincu-ubytovatelem.aspx>

Informace pro pobyt cizinců

<http://www.policie.cz/clanek/informace-pro-pobyt-cizincu.aspx>

VISA - Odbor azylové a migrační politiky Ministerstva vnitra ČR (OAMP MV ČR) a Odbor cizinecké policie ČR

Ohlašovací povinnost

Jak už bylo řečeno výše, studenti ze **třetích zemí** (tj. mimo EU, Island, Lichtenštejnsko, Norsko a Švýcarsko) má jejich ubytovatel povinnost přihlásit k pobytu do 3 pracovních dnů od vstupu do země. To je nutné ověřit a případně se zahraňákem dojít na Odbor cizinecké policie a nahlásit ho.

Víza a délka pobytu

Student, který potřebuje k pobytu u nás vízum, většinou přijede už s ním. Ale! Je **BEZPODMÍNEČNĚ** nutné se **DO 3 DNŮ** (!!!) od vstupu do ČR **dostavit** na odbor azylové a migrační politiky, pro studenty VŠ tj. Hládkov 682/9, kde budou studentovi naskenovány biometrické údaje a později vydán český doklad (2500,-) a následně schváleno povolení k dlouhodobému pobytu. **Prosím dohlédněte na tuto povinnost!** Jinak bude žádost o dlouhodobý pobyt zamítnuta!!! Tento případ se sice netýká studentů přijíždějících na dlouhodobá víza (pozor! není lehké to z něj vyčíst, že to není pouze vstupové vízum), ale i tam je třeba tuto **povinnost splnit**, nicméně na schůzku je musíte objednat a není to nutné hned do tří dnů po příjezdu. Pokud si nejste jisti, jaké vízum váš student má, **kontaktujte našeho Visa koordinátora!** (visa@isc.cvut.cz)

U víz je třeba také **dbát** na to, že se nestačí vejít do konce platnosti víza, ale **DÉLKA POBYTU NESMÍ PŘESÁHNOUT MAXIMÁLNÍ POČET DNÍ!** Toto je opravdu nutné **zkontrolovat** – vízum sice má platnost mezi dvěma uvedenými daty, ale mezi těmito daty student může uplatnit pouze danou dobu (day duration). Pokud si nejste jisti kontaktujte Visa koordinátora! Toto je velmi důležité a neradi bychom, aby byl student vyhoštěn!

Zahraňákovi můžeš doporučit, aby s sebou raději do města aj. nosil kopii pasu, originál ať nechá pod polštářem. Běhání za novými doklady je nekonečné!

Více informací o registraci na cizinecké policii a vízových povinnostech, včetně umístění a aktuálních otevíracích hodin příslušných úřadů, se dočteš na stránce <http://www.mvcr.cz/clanek/sluzby-pro-verejnost-informace-pro-cizince-informace-pro-cizince.aspx> .

Ať už máš ty nebo tvůj zahraňák jakýkoliv dotaz, nebojte se ani jeden z vás obrátit na našeho **Visa koordinátora** - visa@isc.cvut.cz .

Důležité odkazy

Odbor azylové a migrační politiky

<http://www.mvcr.cz/clanek/odbor-azylove-a-migracni-politiky.aspx>

QUICK ´N´ SIMPLE - Studentské vízum a dlouhodobý pobyt

www.mvcr.cz/soubor/prezentace-quicknsimple-cz.aspx

Informace pro pobyt cizinců

<http://www.policie.cz/clanek/informace-pro-pobyt-cizincu.aspx>

Informace o oznamování ubytovaných cizinců ubytovatelem

<http://www.policie.cz/clanek/oznamovani-ubytovanych-cizincu-ubytovatelem.aspx>

Campus tour

Po vyřízení všech nutných formalit proved' zahraničního studenta po kampusu. Zapamatovat by si měl zvláště **Rektorát**, před kterým se budou studenti scházet na většinu výletů. Tvůj student by měl vědět, kde je **Oddělení zahraničních styků na Rektorátu** (1. patro, vchod Kloknerovým ústavem). Hlavní koordinátorkou pro přijíždějící studenty je Lucie Bílová.



Pokud je student z jiné fakulty než jsi ty, zkus s ním na fakultu zajít. Některé fakulty mají také pobočky na jiných místech, než jsou Dejvice.

Ukaž svému zahraňákovi, kam chodit na jídlo – fakultní bufety a menzy. Pokud se mu trochu přiblížit systém fungování bodů a ukládání peněz (až budou mít aktivní studentské karty).

Dalšími **důležitými místy** jsou například: NTK, prodejna skript, copycentra a tiskárny, VIC (Výpočetní a informační centrum, tzv. "kartičkárna"), fakultní knihovny, počítačové učebny, studovny nebo zahraniční studijní oddělení na fakultě.

Je dobré vytipovat místa v blízkosti koleje, kam může zajít nakoupit, nebo se dobře najíst. Také bys mu měl vysvětlit dopravní systém v Praze, seznámit ho s denní i noční dopravou, prostě se vším, co si myslíš, že je důležité.



Orientation Week

Orientation Week (OW) je úvodní týden pro nově přijíždějící zahraniční studenty. Cílem OW je předat novým studentům všechny důležité informace a uvítat je u nás tak, aby se tu brzy cítili jako doma :-).



Již v prvním e-mailu zdůrazni svému studentovi, že **účast na OW je rozhodně důležitá!** Získá zde ty nejdůležitější informace z první ruky a má možnost se zapojit do společného kulturního programu (už v rámci OW budou mít možnost zúčastnit se víkendových výletů po ČR). Průběžně aktualizovaný program pro letní semestr 2017 najdeš na www.isc.cvut.cz/calendar.

Pro Erasmus studenty probíhají organizované **registrace na fakultách**, ty budou probíhat od **14.2. do 15.2.** v dopoledních hodinách. Obnáší zapsání na předměty dané fakulty. Studenti s sebou musí mít na registraci pas, **zelený papírový index** (součást Welcome Packu), foto pasového formátu a propisku.

Důležité je zahraničním studentům připomenout, že jim budou zapsány pouze předměty, které jim byly schváleny při jejich prvním výběru z jejich domovské univerzity. Změny na tomto registračním dni nebudou akceptovány. Mohou být akceptovány až po registračním dni, kdy jim změny ve výběru předmětů mohou být zadány do KOSu na studijním oddělení, kam se mohou dostavit v úředních hodinách.

Tyto registrace jsou **ORGANIZOVANÉ** a zahraničníci se dostaví na fakulty v doprovodu někoho z ISC. Na fakulty s nimi vy jako buddíci z důvodu registrací tedy chodit nemusíte.



Samoplátci

Také v rámci programu Erasmus Mundus se nám na ČVUT přihlásilo několik zahraničních studentů. Těmto studentům říkáme samoplátci a platí pro ně trochu jiná pravidla. Nejsou primárním cílem Buddy Programu, ale pokud někdo z nich projeví o buddyho zájem, tak se jim budeme snažit vyjít vstříc. Staneš-li se buddym takového studenta, tak ve studijních záležitostech by měl kontaktovat svého **studijního koordinátora**.

S přihlašování na předměty jim musí pomoci oni a říci jim podrobnosti. Registrace na fakulty pro ně tedy během **OW NEPLATÍ!** Mají individuální termíny pro registrace, na kterých zároveň obdrží i potvrzení ke studiu a doklady nutné k vyřízení tramvajenky, toto ve Welcome Packu od nás tedy nenajdou. V ničem jiném se ovšem samoplátci neliší.

Samoplátci se u nás mohou, stejně tak jako ostatní zahraniční studenti, zaregistrovat a účastnit se veškerých aktivit, které pro studenty v rámci ISC pořádáme, tobě akorát opadne prvotní vyběhávání průkazů a tramvajenky.



Semestr a ISC

Teď už jsou všechny povinnosti za tebou a zbývá nejlepší část Buddy Programu – **společná zábava :-)**. Záleží jen na tobě, jaký život (noční i denní) svému studentovi ukážeš. Snahou Buddy Programu je co nejvíce seznámit zahraniční studenty s českým prostředím. V tomhle směru určitě žádné rady nepotřebuješ :-). Níže uvedené texty popisují, co vše nabízíme zahraňákům a jakých akcí pořádaných ISC se společně můžete zúčastnit. Zároveň je zde uvedeno, jak se ty jako Buddík můžeš stát tzv. Partákem - aktivním členem ISC - a více se zapojit během semestru a třeba i pro svého zahraňáka zorganizovat nějakou super akci.

VÝLETY & SPORTY & ACTIVITIES

Chceš se svými zahraňáky trávit více času, poznat více zahraňáků a někde se podívat? ISC pořádá hned několik výletů, ať už po České republice, nebo do zahraničí. Není nic lepšího, než nějaký výlet **uspořádat nebo pomoci s organizací naplánovaných výletů**.

Máš sportovního ducha? Hledáme někoho, kdo povede pro zahraňáky jakýkoli **sport!**

A pokud máš ještě akčnější náturu, můžeš se vyřadit na **jednodenních akcích** typu lasergame, chill&grill, návštěva divadla, motokáry, beer pong a mnoho dalšího. Fantazii se meze nekladou!

Při zájmu kontaktuj ISC Activities (activities@isc.cvut.cz).

JAZYKOVÉ KURZY

Během semestru ISC organizuje jazykové kurzy, které jsou zdarma a jsou **přístupné pro všechny**, kteří si chtějí zlepšit nebo se naučit cizí jazyk. Ty i tvůj zahraňák můžete být učiteli svého rodného jazyka. Hodiny probíhají v učebnách na Masarykově koleji a na Strahově. Rozvrh se společně stanovuje na začátku semestru a bude uveřejněn na webových stránkách. **Přijď (se) učit :-)**

Při zájmu kontaktuj ISC Languages (languages@isc.cvut.cz)

Tandem

Individuálnější přístup výuky jazyků - **to je tandem**. Zahraňák naučí svoji řeč tebe a obráceně. Pro nalezení toho pravého tandem partnera můžeš využít naši databázi (<https://www.isc.cvut.cz/tandem/>).

Café Lingea

Posezení v restauračním zařízení, kde se mluví výhradně dvěma předem vybranými jazyky. Není se čeho bát, stačí přijít, poznat nové lidi a **bavit se**. Organizujeme i další typy Café Lingea - **Singing Lingea**, kde zpíváme s doprovodnými nástroji nebo **Chef Chat**, kde vaříme a ochutnáváme národní jídla různých národů. Pro aktuální info sleduj FB skupinu ISC Café Lingea, k nalezení na <https://www.facebook.com/groups/125659680939345/?fref=ts>.

inteGREAT PARTY

Na inteGREAT party mají zahraňáci možnost neformálně prezentovat svou zemi. Studenti z jedné země připravují dohromady **prezentaci** o jejich kultuře, zvyklostech a těch zajímavostech, které na wikipedii nikdo nenajde. Tyto party se konají v různých klubech po Praze.

Svému zahraňákovi pomůžeš už jen tím, že mu o inteGREAT řekneš. Dáš mu tím čas na přípravu jeho prezentace. Porad mu, ať si přibalí **typické věci** pro jeho zemi, národní kroj, hudební nástroj, cokoliv, co udělá obraz o jeho domovině zajímavější a pobaví tím zbytek světa. Svému zahraňákovi můžeš taky **pomoci s přípravou** jeho prezentace. Na inteGREAT party můžeš zajít se svým zahraňákem **zapařit a poznat další studenty ČVUT** - zahraniční i české. Při vši této zábavě ti tví mezinárodní kamarádi řeknou ty nejláznivější věci o své zemi. Nejdůležitější je přijít na inteGREAT party, na které tvůj zahraňák prezentuje. **Tvoji podpory si bude cenit nejvíc.**

Pokud se chceš na něco zeptat, tak jsme na emailu inteGREAT@isc.cvut.cz. Pokud tě myšlenka inteGREAT nadchla, tak napiš a **zapoj se do týmu, který dýchá pro párty.**

Už teď si zapiš do diáře, že **první party semestru - inteGREATION party**, se koná ve **středu 15.2. v klubu Storm** a určitě na tuhle zahajovací party se svým zahraňákem doraž!



ISC CARE

Erasmus in school

Jedná se o akce, kdy Erasmus studenti navštíví zdejší střední či základní školu, aby ukázali svou kulturu a řekli něco o jejich zkušenostech s programem Erasmus.

Při domluvě s Care koordinátorem (care@isc.cvut.cz) se můžeš zapojit a navštívit se svým zahraňákem školu, říct něco navíc o Buddy programu či mu poskytnout podporu svou přítomností. :-)

ISC POINT

Point a další dvě místnosti v prostorách Masarykovy koleje představují zázemí našeho klubu. Probíhají zde registrace zahraňáků před tím, než vypukne OW a výuka, a právě sem zajdeš vyzvednout Welcome Pack. Dále zde zahraňáci mohou využívat **počítače a tiskárnu**. Probíhají zde **jazykové kurzy a výuka češtiny**. Prostory využíváme k pořádání dalších akcí jako například Buddy Easter nebo vánoční večere, filmové večery a nově se zde dá využít i **X-Box**. Ty jako Buddík nám můžeš pomoci s balením Welcome Packů (kdy se bude konat, se dozvíš na FB stránce ISC Czech Buddies <https://www.facebook.com/groups/isc.ctu.buddies/?fref=ts>).

Zapojit se můžeš kdykoliv během semestru a pro více informací kontaktuj našeho Point koordinátora na e-mailu point@isc.cvut.cz.

BUDDY WEEKEND

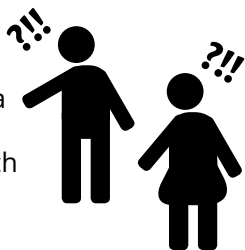
Buddy Weekend (BW) je naší **třešničkou na dortu**. Je určen jako poděkování všem českým Buddíkům, kteří si dali tu práci a vyzvedli svého zahraničního studenta na letišti před začátkem Orientation Weeku.

Na tuto akci odjíždíme jako neznámí a vracíme se jako parta dobrých kamarádů. Během celé akce se hraje hry, abychom se navzájem poznali. Školíme se na téma jako prezentování, time management, feedback... Zpívá se. Jí se. Baví se. **Udělej si proto volno v termínu 3.-5.3.2017, kdy je tato skvělá akce naplánovaná.**



Krizové situace

Pokud se dostaneš do situace, kdy si nebudeš sám/sama vědět rady, pak nezoufej a kontaktuj nás e-mailem na buddy@isc.cvut.cz. Rádi ti pomůžeme. V neodkladných situacích volej Buddy koordinátorce (Tereza Faltysová, mobil: 777 085 390).



Je-li tvůj **student nemocný**, jdi s ním do studentského domu (kampus ČVUT). Např. paní doktorka Adámková (2.patro, 431) anglicky hovoří, nicméně pokud tam nebude, bude nezbytná tvá pomoc (dále můžeme ze zkušenosti doporučit pí. doktorku Sadílkovou a zubařku Šulcovou). Pokud by snad šlo o něco vážnějšího, je možné jít do Vojenské nemocnice ve Střešovicích (U Vojenské nemocnice 1, Praha 6). S sebou si student musí vzít průkaz pojištění a finanční hotovost. V Motole poskytují péči v AJ, pokud ho potřebuješ někam poslat samotného, raději ho posli tam.

Nezapomeň mu ukázat, kde je lékárna.

Nejbližší pohotovost je ve Vojenské nemocnici ve Střešovicích:
<http://www.uvn.cz>

Byl-li **student okraden**, pak pas musíte nahlásit na Policii ČR, platební kartu si musí zablokovat sám, ID kartu ČVUT mu za poplatek znovu vystaví ve VICu (nezapomeň na fotku).

Co se týká tramvajenky, je lepší si pro novou dojít k okénku v metru nebo do VICu. Stačí předložit novou ID kartu ČVUT a oni mu automaticky prodají jakýkoli kupón. Duplikáty tramvajenky a dokonce i klouzavého kuponu se dělají na centrále na I. P. Pavlova.

Potřebuje-li nahlásit krádež na policii, nejbližší pobočka je na adrese Pelléova 21. Telefon na stálou službu: 974 856 740.

Shrnutí

Nezbytné mít s sebou při příjezdu:

- minimálně 4 pasové fotografie
- startovní hotovost: 7 000 Kč (kolejné, tramvajenka,...). Další peníze, které budou potřebovat, jsou na ESNcard, jídlo, pivo...

Jak na to:

- vyzvednutí
- ubytování na koleji
- Masarykova kolej – ISC Point: vyzvednutí Welcome Packu
- seznámení s ISC
- vyřízení důležitých dokladů (studentská karta, tramvajenka, pojištění, atd.)
- Campus tour

Řešení problémů

Pokud si s něčím nevíš rady, obrať se na ISC. Během semestru je ISC Point otevřen ve všední dny v odpoledních hodinách a vždy je tu někdo, kdo ti pomůže. Během OW najdeš v Pointu někoho téměř vždy, pokud však zrovna neorganizujeme nějakou akci pro zahraňáky.

Aktivity ISC

- Buddy Weekend
- Jazykové programy (Cafe Lingea, Tandem, jazykové kurzy)
- inteGREAT party
- Výlety, Sporty, Activities
- ISC Care

Více informací najdeš na stránkách ISC www.isc.cvut.cz

© ISC 2017
zpracoval Buddy team & PR team 20.1.2017
Poznámky a dodatky zasílejte na adresu:
buddy@isc.cvut.cz